

ТРАНСФОРМАЦИЯ ОБРАБАТЫВАЮЩЕЙ ПРОМЫШЛЕННОСТИ ТУРЦИИ

Ибаев А.А. Email: Ibaev1174@scientifictext.ru

*Ибаев Ариф Акиф – аспирант,
кафедра экономики и менеджмента промышленности,
Азербайджанский государственный университет нефти и промышленности,
г. Баку, Азербайджанская Республика*

Аннотация: обрабатывающая промышленность - это отрасль промышленности, где сырье обрабатывается машинным или ручным трудом и превращается в промежуточные товары. Исходным сырьём для обрабатывающей промышленности служит продукция сельского, лесного, рыбного хозяйства, а также горнодобывающей промышленности, включая продукцию параллельных производств иных сегментов обрабатывающей промышленности. К субъектам обрабатывающей индустрии относятся заводы, фабрики, иные промышленные предприятия. В этом исследовании проанализированы: трансформация обрабатывающей промышленности Турции, проблемы конверсии на производстве в Турции, отношения турецкой обрабатывающей промышленности с мировым рынком.

Ключевые слова: обрабатывающая промышленность, Турция, конверсия.

TRANSFORMING TURKEY'S MANUFACTURING INDUSTRY

Ibaev A.A.

*Ibaev Arif Akif – PHD Student,
DEPARTMENT OF ECONOMICS AND INDUSTRY MANAGEMENT,
AZERBAIJAN STATE UNIVERSITY OF OIL AND INDUSTRY,
BAKU, REPUBLIC OF AZERBAIJAN*

Abstract: manufacturing is a branch of industry where raw materials are processed by machine or manual labor and converted into intermediate goods. The initial raw material for the manufacturing industry is the products of agriculture, forestry, fisheries, as well as the mining industry, including the products of parallel industries of other segments of the manufacturing industry. The subjects of the manufacturing industry include factories, factories, and other industrial enterprises. This study analyzes: Transformation of the manufacturing industry in Turkey, the problems of conversion in manufacturing in Turkey, the relationship of the Turkish manufacturing industry with the world market and what the main trends in the world require transformation.

Keywords: manufacturing Industry, Turkey, Conversion.

1. Обрабатывающая промышленность Турции

В последние годы Турция подписала крупную историю успеха, которая быстро сократила разрыв в доходах со странами Европейского Союза. В 1995 году 30 процентов от сегодняшнего среднего национального дохода 27 стран, входящих в ЕС, düzeyindeyken, 2011. Национальный доход Турции на душу населения из 27 стран ЕС-бакин. В 2004 году, когда начались переговоры Турции о полном членстве в ЕС, ожидалось, что в 2020 году Турция достигнет этого уровня. Несмотря на то, что Турция является важным успехом, так как она способна быстрее закрыть прогнозируемые колебания доходов, эта конвергенция ускорила экономический спад в кдуге ЕС таким же образом, обзор отрасли в точке трансформации в мире показан как один из лучших примеров Южного Порты, который он обеспечивает в то же время очень более высокий рост.

В то время как в Турции период 2000-2010 гг., Когда экономический рост был высоким и находился на гораздо более высоком уровне, чем у стран, обеспечивающих вместе, выше, когда группа условий со средним доходом, значительно ниже, чем вклад обрабатывающей промышленности в рост производительности, выделяется в таблице в качестве повода для беспокойства. Темпы роста Турции достигли бы за последние 10 лет, в странах ОЭСР с высоким уровнем доходов, где ящерицы Страна более чем в 2 раза. В целом за последние 10 лет Турция выросла на 46 процентов, в странах с высоким уровнем дохода она выросла на 17 процентов. Однако рост доходов в странах с доходом выше среднего Турция в Турции почти в два раза больше, чем за тот же период, вырос на 80 процентов на верхнем слайде. Что касается вклада в рост обрабатывающей промышленности, этот вклад был ограничен по сравнению со странами со средним и высоким доходом в Турции.

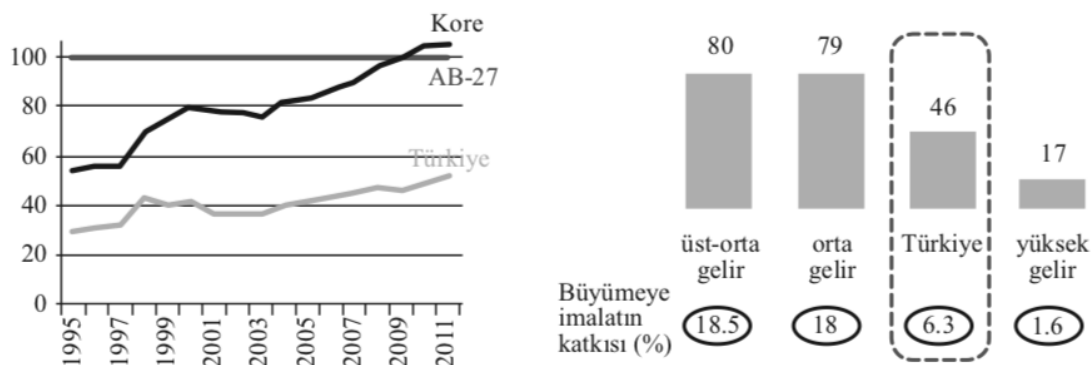


Рис. 1. По сравнению с ЕС-27, национальный доход на душу населения по паритету покупательной способности. Турция и Южная Корея, 1995-2011 гг. Отдельные группы стран в период 2000-2010 гг. И общий рост в Турции (%)

Это факт, что обрабатывающая промышленность прошла долгий путь в период с 1980 по 2012 год; Однако в тот же период есть страны, где обрабатывающая промышленность росла намного быстрее. Обрабатывающая промышленность Турции работала в секторе, где в 1980 году было занято 2,5 миллиона человек, в 2011 году было занято 4,3 миллиона человек, и она превратилась в отрасль. Добавленная стоимость обрабатывающей промышленности Турции увеличилась в пять раз в 2011 году по сравнению с уровнем 1980 года. Однако за тот же период обрабатывающая промышленность Южной Кореи выросла в 13 раз, а обрабатывающая промышленность Китая - в 23 раза. В период 2007 - 2011 годов общая добавленная стоимость в обрабатывающей промышленности Турции - 13 процентов, 24 процента в Южной Корее, выросла на 28 процентов.

Турция в 2023 году стремится стать экономикой с высоким уровнем дохода. Для достижения этой цели необходимо провести серьезные преобразования в экономической структуре и, следовательно, в структуре обрабатывающей промышленности. Экономика Турции в последний период сокращения просачивания в ловушку среднего дохода опасна быть обсужденным широким кругом. Когда мы смотрим на отношение дохода на душу населения в Турции к доходу на душу населения в США, важной проблемой является отсутствие разницы между уровнем этого показателя в 1960 году и его уровнем в 2008 году. На Рисунке 9 страны среднего квадранта определены как страны, попавшие в ловушку среднего дохода. Турция находится на том же уровне в 1960-х годах, почти все эти страны теперь могут получить доступ к высоким доходам, реализованным в результате трансформации этого скачка с тех пор, как обрабатывающая промышленность.

2. Есть ли в Турции проблемы конверсии в обрабатывающей промышленности?

Одна из основных проблем в строительстве обрабатывающей промышленности Турции проистекает из низкого уровня интереса к производству передовых изделий из одинарного ноложила. Без технологического прогресса невозможно достичь долгосрочного роста, который охватил бы страны с высоким уровнем доходов. В 2000-х годах Турция претерпела значительные преобразования, и доля низкотехнологичной продукции в общем объеме экспорта снизилась с 53 процентов до 38 процентов. Доля продуктов, относящихся к категории средних технологий, увеличилась с 24 процентов в 2000 году до 38 процентов. Однако за тот же период не удалось добиться прогресса в экспорте наших высоких технологий. Экспорт передовых технологий Южной Кореи, одной из стран, успешно вышедших из ловушки среднего дохода, составил 93 миллиарда долларов в 2009 году, и эта величина соответствует 26 процентам от общего объема экспорта товаров страны.

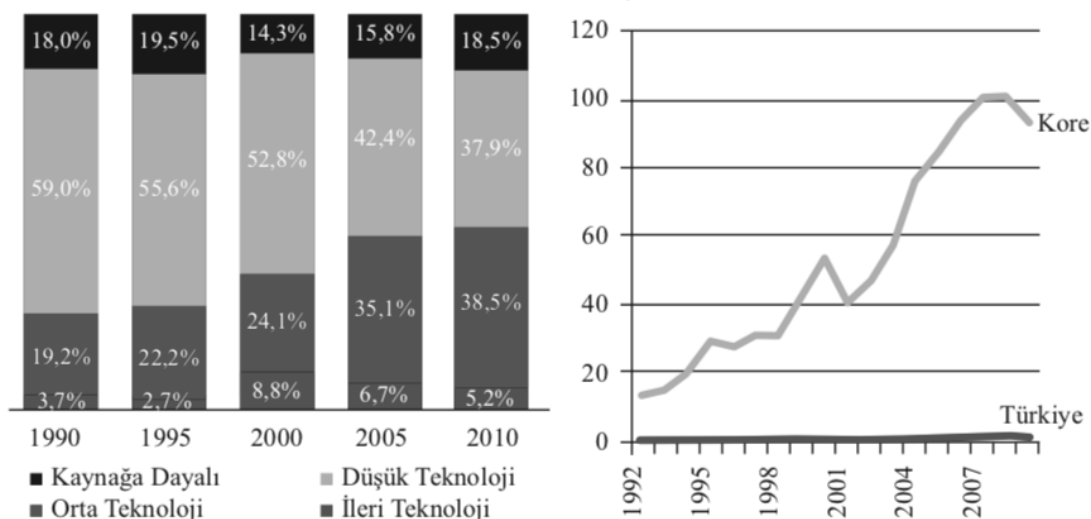


Рис. 2. Эволюция экспорта по уровню технологий Турции (1990-2010 гг.)

Европейский Союз является самой сильной низкотехнологичной категорией Турции на этом рынке, и очевидно, что средние технологии - самые быстрорастущие категории. В области передовых технологий в последнее время не было никаких разработок. Технологический рацион относится к категории наиболее выраженных в Турции в Европейском Союзе, поскольку мы смотрим на рынок платных низкотехнологичных продуктов, на долю которого приходилось 2,3 процента в 2000 году, а в 2011 году - 2,4 процента. В среднетехнологичных продуктах - 0,5 процента в 2000 году. Доля рынка Турции выросла до 1,5 процента в 2011 году, увеличившись на 237 процентов за 11 лет. У высокотехнологичных продуктов настолько малая доля рынка в Турции и Европе за последние 11 лет не наблюдается энергичного движения.

3. Отношения турецкой обрабатывающей промышленности с мировым рынком.

Формат интеграции Турции в мировую экономику, Турция способна преобразовать недавние среднетехнологичные, низкотехнологичные здания в структуру, но не привела к переходу к высокотехнологичным. Основная причина быстрой диверсификации турецкой обрабатывающей промышленности в последнее время заключается в том, что она имеет большой внутренний рынок и расположена в центре быстро реструктурируемой географии. Эти рынки могли улучшить ориентацию турецкого экспорта в Турцию, росли быстрее, чем любой другой рынок. Турция могла бы использовать свое хорошее положение на рынке и географические преимущества, но самые быстрорастущие / технологически продвинутые продукты могли бы укрепить свои позиции в международной экономике, не может быть, река-

Основными факторами, которые отличают период после 2007 года, были относительное увеличение доли стран Ближнего Востока в нашем экспорте и уменьшение доли ЕС в экономическом кризисе. Обрабатывающая промышленность Турции четко сформулирована (интегрирована) Когда мы смотрим на рынок, видно, что традиционно значительный вес составляют европейские страны. Однако за последние 5 лет доля ЕС снизилась с 60 до менее чем 50 процентов. Этой осенью, поскольку экономический кризис в большинстве европейских стран, а также активная политика диверсификации рынка имеют свою долю применения в Турции. В частности, страны Ближнего Востока и Северной Африки, которые прошли через важный процесс трансформации, становятся все более важными рынками для турецкой обрабатывающей промышленности. Однако, при нынешней структуре обрабатывающей промышленности Турции, США, Латинская Америка и более удаленные рынки, такие как Азия, последние 5 лет, несмотря на то, что фиксируют эту значительную тенденцию к увеличению экспорта на рынки, не проявляют значительного присутствия.

В период с 2005 по 2010 год, хотя рыночная доля турецкой обрабатывающей промышленности в странах Европейского Союза не изменилась, значительный прирост доли был достигнут на рынках Ближнего Востока и Северной Африки. Общая доля мирового рынка в Турции составляет 0,9 процента по состоянию на 2010 год. С другой стороны, доля рынка в Европейском союзе значительно увеличилась с 2000 по 2005 год, с 0,77 процента до 1,22 процента, а в 2010 году она составила 1,29 процента. В течение этого периода основное развитие произошло в нашей рыночной доле в странах Ближнего Востока и Северной Африки. Доля рынка в этом регионе увеличилась в 2,3 раза за последние 10 лет с 1,75 процента в 2000 году, 3,1 процента в 2005 году и 4,08 процента в 2010 году.

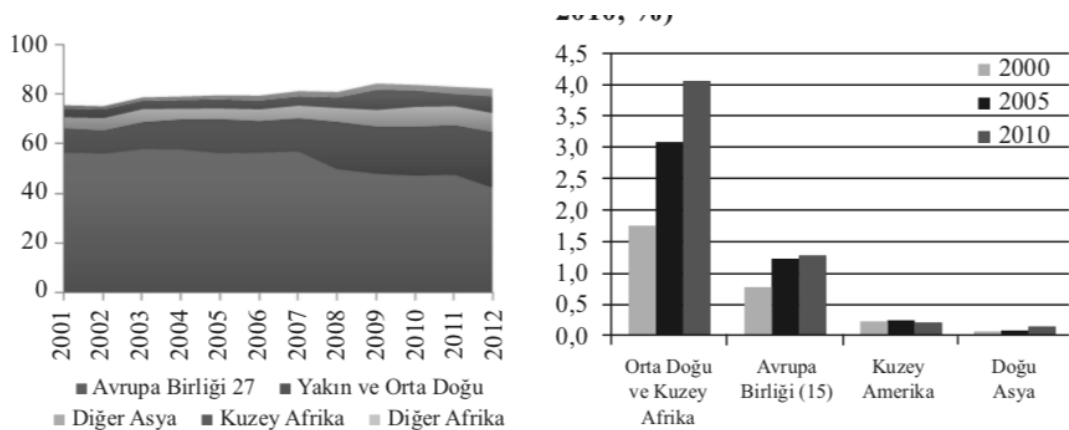


Рис. 3. Доля рынка в зоне обрабатывающей промышленности Турции (2000, 2005, 2010, %) Распределение экспорта по регионам, 2001-2012 гг. (Всего за 9 месяцев)

В то время как турецкая обрабатывающая промышленность имеет серьезное присутствие в близлежащей географии, она вряд ли может проявить какое-либо присутствие в отдаленных регионах. Несмотря на все эти положительные изменения, наша доля на рынке в Северной Америке составляет 0,2 процента, а в Азии - 0,1 процента, что почти ничтожно. Эти уровни, параллельные ходу трансформации в обрабатывающей промышленности, указывают на новые региональные возможности предстоящего периода..

Список литературы / References

1. Аграт Ботеро и Понсе. The World Justice Project. США, 2011. Стр. 155.
2. Андерсон Крис. Создатели: новая промышленная революция. Случайный дом, 2012.
3. Эрсель Хасан и Филизтекин. Апрау, льготы или компенсация? Государственная поддержка частных инвестиций в Турции. Турции, 2005.
4. Хаусманн и Клиндер. Структура пространства продуктов и эволюция сравнительных преимуществ, CID Working, 2005. Paper. № 146.
5. Родрик. Промышленная политика для 21 века. ЮНИДО, 2006.